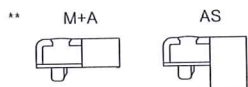


# Riegelstangenbeschlag -RC- mit Getriebehandhebel abschließbar

(1990-1995)

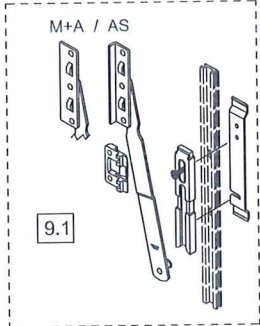
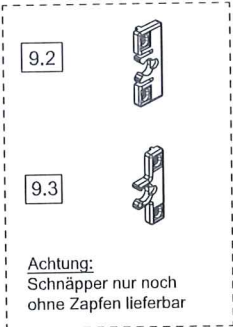
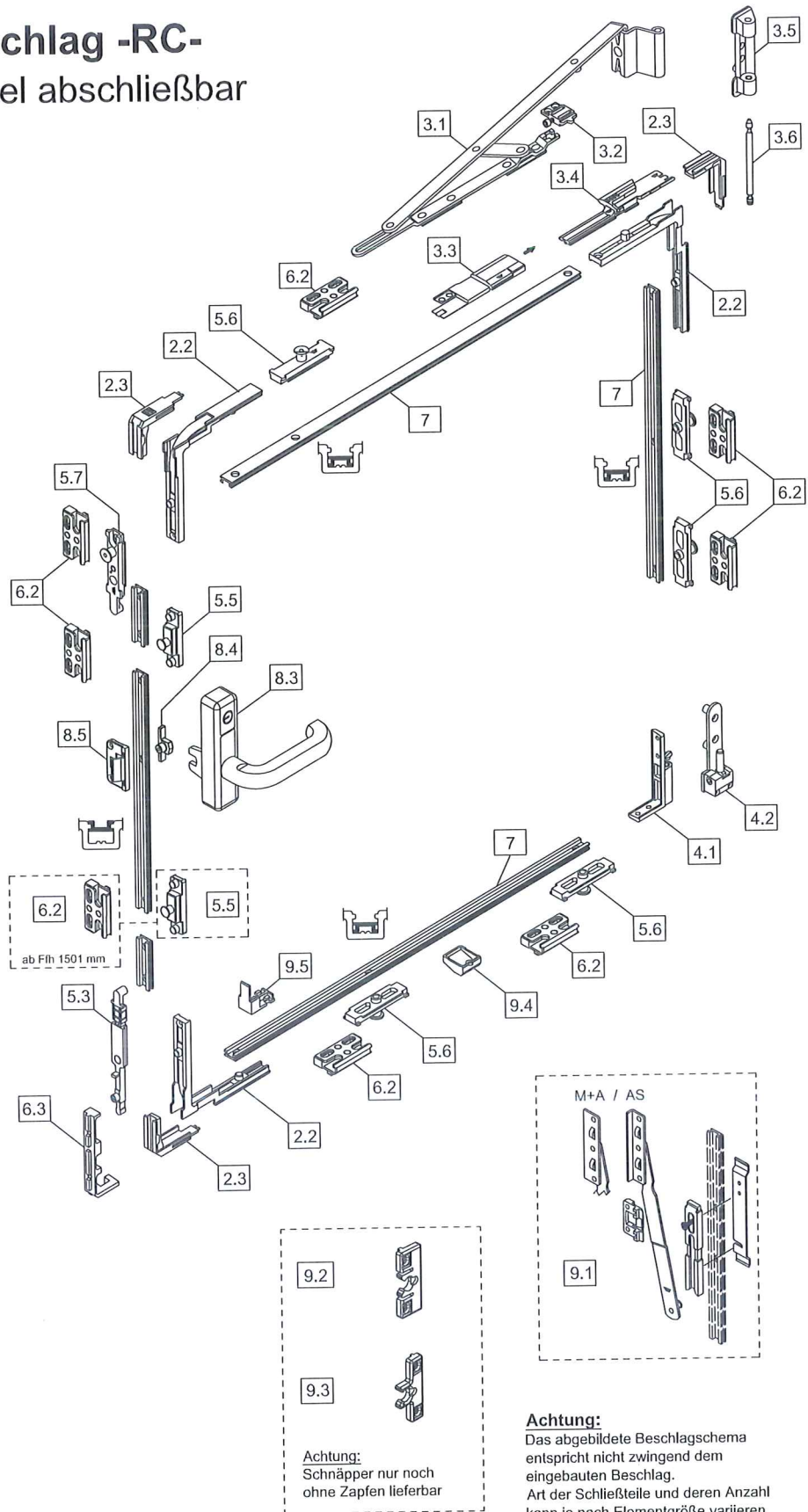
Pos.	Art.Nr.	Bezeichnung
2.	251 514 00	EUL ohne Schließrolle
3.	251 515 00	Kappe für EUL
1.	nicht lieferbar	Scherenarm *
2.	251 508 00	Haltebock
3.	nicht lieferbar	Mörtelschutz
3.	253 123 00	Schließbock LS
4.	253 124 00	Schließbock RS
5.	253 176 00	Scherenlager WS
5.	253 177 00	Scherenlager BR
6.	253 175 00	Scherenbandslift
1.	251 846 00	Flgr. Ecklager LS WS
	251 846 00	Flgr. Ecklager RS WS
	251 847 00	Flgr. Ecklager LS BR
4.	nicht lieferbar	Flgr. Ecklager RS BR
2.	251 768 00	Bldr. Ecklager LS WS
	251 768 00	Bldr. Ecklager RS WS
2.	nicht lieferbar	Bldr. Ecklager LS BR
	nicht lieferbar	Bldr. Ecklager RS BR
3.	253 112 00	Fingerringel lang
5.	253 164 00	RC-Schließrolle unten
6.	253 163 00	RC-Schließrolle oben
7.	253 162 00	RC-Schließrolle
2.	253 251 00	RC-Riegelstück M+A**
	980 503 71	RC-Riegelstück AS **
3.	251 611 00	Kipp-Auflaufbock LS
	251 612 00	Kipp-Auflaufbock RS
7.	204 673 00	Riegelstange 6 m
	980 504 13	Riegelstange 2x 1 m
3.	214 577 00	Getr.HH abschl. LS WS
	214 578 00	Getr.HH abschl. RS WS
	214 579 00	Getr.HH abschl. LS BR
	214 580 00	Getr.HH abschl. RS BR
4.	251 523 00	Mitnehmer
5.	251 981 00	Fehlbediensperre
1.	980 504 40	Zweitschere M+A kurz
	254 914 00	Zweitschere M+A lang
	980 502 00	Zweitschere AS lang
2.	980 504 01	Schnäpper M+A
	980 504 26	Stulp-Schnäpper M+A
4.	251 363 00	KS-Auflaufbock (20 Stk)
5.	251 526 00	Entlastungslager

\* siehe Explosionszeichnung:  
"RS-Beschlag R.-set Scherenarm Getr.HH"



**Kurzzeichen:**

- LS = DIN Links
- RS = DIN Rechts
- WS = Farbe Weiß
- BR = Farbe Braun
- EUL = Eckumlenkung
- Getr.HH abschl. = Getriebehandhebel abschließbar
- Flgr. = Flügelframen
- Bldr. = Blendrahmen
- RC = Resistance Class / Widerstandsklasse
- M+A = Mitteldichtungssystem
- AS = Anschlagdichtungssystem
- Ffh = Flügelfalzhöhe
- R.-set = Reparaturset



**Achtung:**  
Das abgebildete Beschlagschema  
entspricht nicht zwingend dem  
eingebauten Beschlag.  
Art der Schließteile und deren Anzahl  
kann je nach Elementgröße variieren.